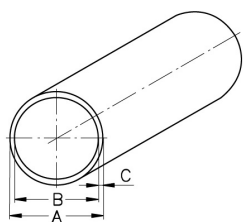


PTFE-Schläuche Lebensmittel- und Steriltechnik	Art.Nr.	EUR	Art.Nr.	EUR
--	---------	-----	---------	-----

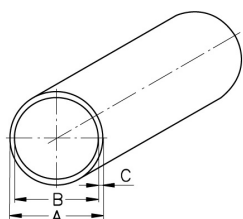
**PTFE-Glattschlauch, umflochten**



DN	A	B	C	Druck bar, 20 °C	Vakuum bar, 20 °C	Saug- + Druckschlauch PTFE	
5	7,65	5	0,76	280	0,8	6122-5x0,76	Anfrage
6	9,3	6,7	0,76	240	0,8	6122-6,7x0,76	Anfrage
8	11,1	8,5	0,76	230	0,8	6122-8,5x0,76	Anfrage
9,5	12,75	10	0,76	210	0,8	6122-10x0,76	Anfrage
12,7	16,35	13,6	0,76	150	0,8	6122-13,6x0,76	Anfrage
16,6	19,5	16,6	0,84	110	0,8	6122-16,6x0,84	Anfrage
19,8	22,5	19,8	1	85	0,8	6122-19,8x1	Anfrage
26,4	30,1	26,4	1	50	0,8	6122-26,4x1	Anfrage

– Mindestbestellmenge 1m – Nur mit Armaturen DIN 11851 konfektioniert lieferbar. Auch antistatisch mit ableitfähigem schwarzen PTFE lieferbar.

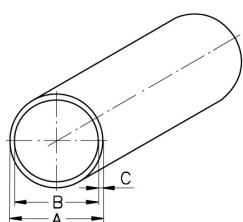
**PTFE-Glattschlauch, Decke grau**



DN	A	B	C	Druck bar, 20 °C	Vakuum bar, 20 °C	Saug- + Druckschlauch PTFE	
13	25	13	6	16	0,9	6130-13x6,0	Anfrage
19	31	19	6	16	0,9	6130-19x6,0	Anfrage
25	37	25	6	16	0,9	6130-25x6,0	Anfrage
32	44	32	6	16	0,9	6130-32x6,0	Anfrage
38	51	38	6,5	16	0,9	6130-38x6,5	Anfrage
50	66	50	8	16	0,9	6130-50x8,0	Anfrage
63,5	79,5	63,5	8	16	0,9	6130-63,5x8,0	Anfrage
75	91	75	8	16	0,9	6130-75x8,0	Anfrage
100	116	100	8	16	0,9	6130-100x8,0	Anfrage

– Mindestbestellmenge 1m –

**PTFE-Wellenschlauch, umflochten**



DN	A	B	C	Druck bar, 20 °C	Vakuum bar, 20 °C	Saug- + Druckschlauch PTFE	
9,5	13	6,3	0,63	80	0,8	6123-6,3x0,63	Anfrage
12,5	17	9,5	0,63	60	0,8	6123-9,5x0,63	Anfrage
16	20	12,7	0,75	50	0,8	6123-12,7x0,75	Anfrage
19	24	16	0,89	40	0,8	6123-16x0,89	Anfrage
25	29	22,2	1	30	0,8	6123-22,2x1	Anfrage
32	36	28,2	1	25	-	6123-28,2x1	Anfrage
38	47	35	1,25	20	-	6123-35x1,25	Anfrage

– Mindestbestellmenge 1m – Nur mit Armaturen DIN 11851 konfektioniert lieferbar. Auch antistatisch mit ableitfähigem schwarzen PTFE lieferbar.